

Arbitro Bancario Finanziario. Un quadro di sintesi

(dati del 3° trimestre 2023 a confronto con il 3° trimestre 2022)

3° trimestre 2022

3° trimestre 2023

Ricorsi ricevuti

3.530

▲ 4%

3.678

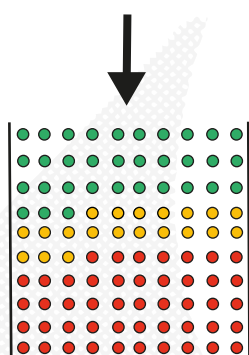
Ricorsi decisi

3.053

▼ -12%

2.699

Esito dei ricorsi decisi



33%

Accolti

20%

Cessati*

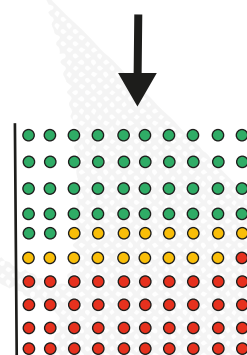
47%

Respinti

42%

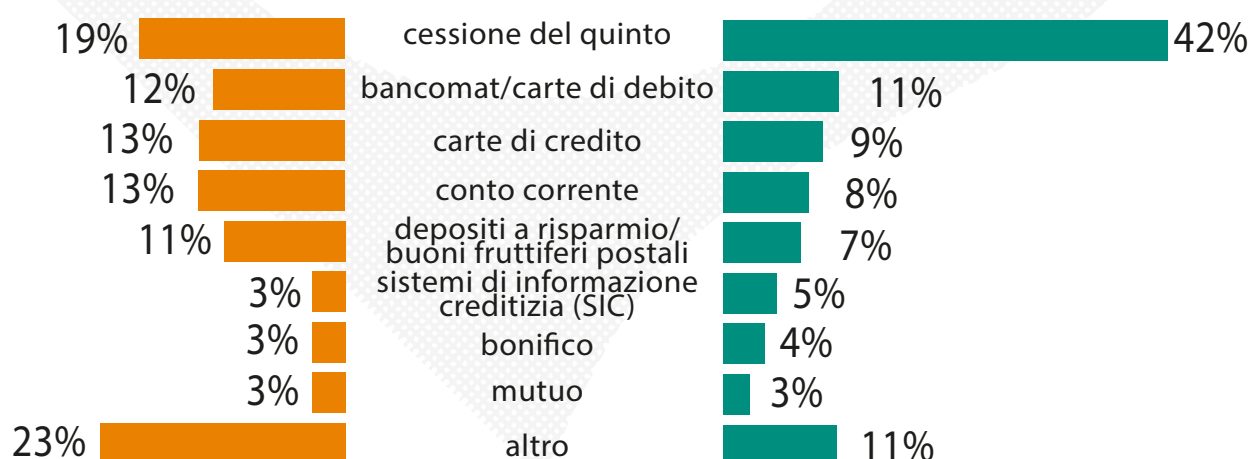
17%

41%



*per rinuncia al ricorso o per cessazione della materia del contendere


Ricorsi ricevuti per materia



Durata media

(numero di giorni al netto dei periodi di sospensione feriale)

110



112